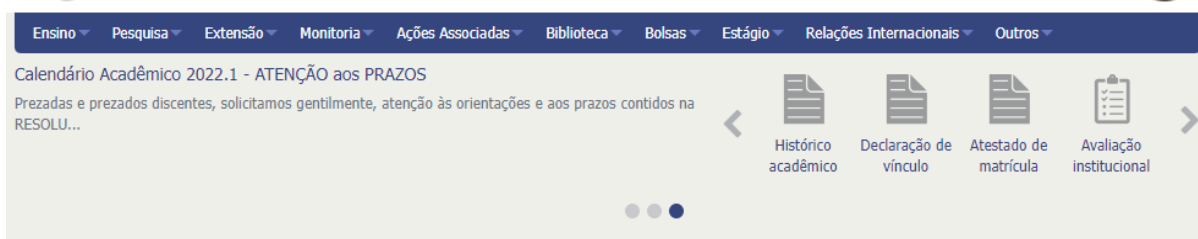


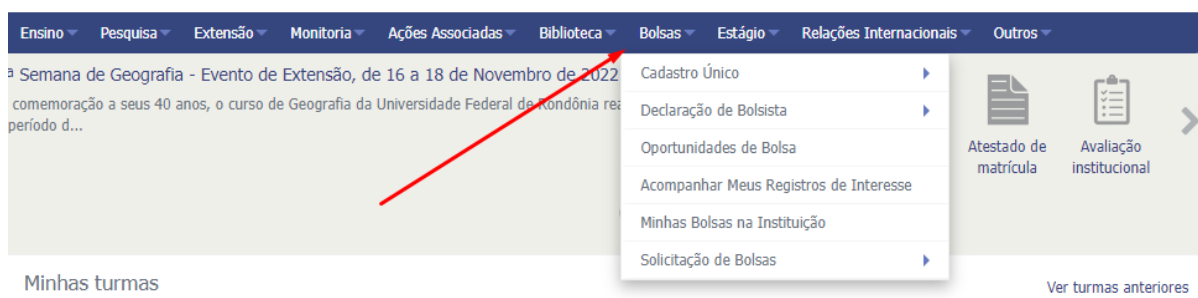


PASSO A PASSO PARA CONSULTA DA ANÁLISE DO CUCA

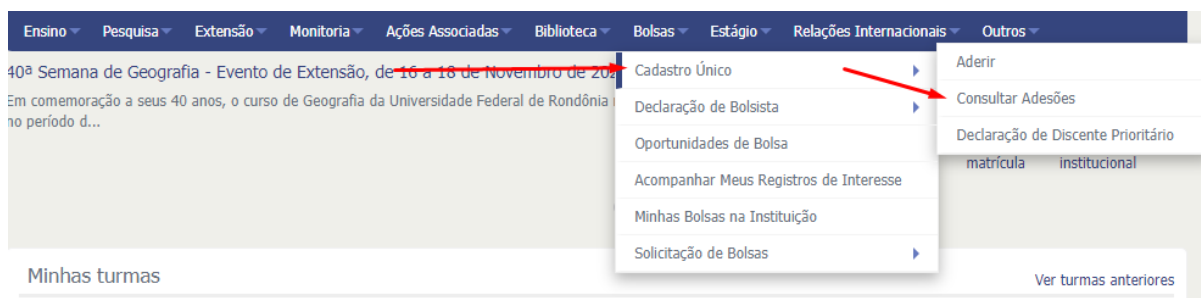
1. Abra com o seu login e senha o Sigaa



2. Clique no aba Bolsas



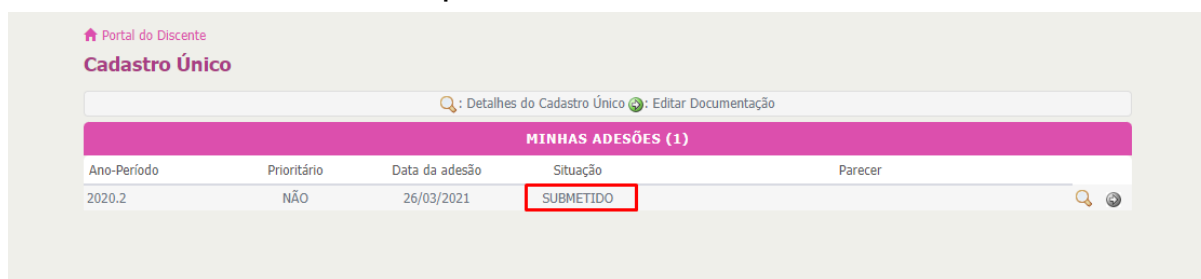
3. clique em Cadastro único e em seguida consultar adesão



4. Abrirá a página onde irá mostrar a situação do cadastro

4.1 - Submetido

Quando foi feito a adesão porém ainda não foi analisado



4.2 - Pendente de documentação

Quando o/a estudante solicitou a adesão, porém com documentação faltante ou dados divergentes entre respostas e documentações.



4-3 - Validado

Quando a solicitação de adesão ao CUCA do/a estudante foi analisada, este encontra-se dentro do perfil para concorrer aos auxílios e bolsas de

ação afirmativa. A partir desta data começará a contar o período de validade.

Portal do Discente
Cadastro Único

🔍: Detalhes do Cadastro Único 📄: Editar Documentação

MINHAS ADESÕES (1)

Ano-Período	Prioritário	Data da adesão	Situação	Parecer
2021.2	NÃO	18/07/2022	VALIDADO	

4.4 - Indeferido

Quando a solicitação foi negada por ausência de documentação ou por ter ultrapassado a renda per capita de 1,5 salário mínimo.

Portal do Discente
Cadastro Único

🔍: Detalhes do Cadastro Único 📄: Editar Documentação

MINHAS ADESÕES (1)

Ano-Período	Prioritário	Data da adesão	Situação	Parecer
2021.2	NÃO	18/07/2022	INDEFERIDO	faltando a seguinte documentação: 1) extratos bancários.